

# Self-portrait evaluation and building your skills step-by-step

*Vlerësimi i autoportretit dhe ndërtimi i aftësive tuaja hap pas hapi*

**Proportion and detail:** Shapes, sizes, and contour

*Proporcioni dhe detajet: Format, madhësitë dhe konturet*

**Shading technique:** Deep black colours, smoothness, and blending


*Teknika e hijezimit: Ngjyra të zeza të thella, butësi dhe përzierje*

**Composition:** Complete, full, finished, and balanced


*Përbërja: E plotë, e plotë, e përfunduar dhe e balancuar*




**Step 1.** Learn the difference between **looking and seeing**  
*Hapi 1. Mësoni ndryshimin midis shikimit dhe shikimit*




**Step 2.** Improve your ability to **draw details**  
*Hapi 2. Përmirësoni aftësinë tuaj për të nxjerrë detaje*



**Step 3.** Learn how to **draw angles** and **shade**  
*Hapi 3. Mësoni se si të vizatoni kënde dhe hije*



**Step 4.** Use **blending** to make things look **3D**  
*Hapi 4. Përdorni përzierjen për t'i bërë gjërat të duken 3D*



**Step 5.** Practice observing and drawing **parts of the face**  
*Hapi 5. Praktikoni vëzhgimin dhe vizatimin e pjesëve të fytyrës*



**Step 6.** Improve how you draw **hair textures**  
*Hapi 6. Përmirësoni mënyrën se si vizatoni teksturat e flokëve*



**Step 7.** Practice drawing it **all together**  
*Hapi 7. Praktikoni të vizatoni të gjitha së bashku*